

### Ⅲ. 財務の概要

#### (1) 決算の概要

##### ① 貸借対照表の状況

貸借対照表		2023年3月31日		(単位:千円)
	本年度末	前年度末	増減	
固定資産	13,517,544	13,577,745	△ 60,201	
流動資産	1,618,258	1,670,904	△ 52,646	
資産の部合計	15,135,802	15,248,649	△ 112,847	
固定負債	636,442	631,702	4,740	
流動負債	659,172	676,291	△ 17,119	
負債の部合計	1,295,614	1,307,993	△ 12,379	
基本金	19,681,691	19,341,967	339,724	
繰越収支差額	△ 5,841,503	△ 5,401,311	△ 440,192	
純資産の部合計	13,840,188	13,940,656	△ 100,468	
負債及び純資産の部合計	15,135,802	15,248,649	△ 112,847	

#### ○有形固定資産

法人部門・・・学童クラブ照明家LED化[539千円]を行いました。

大学部門・・・5号館理事室改修 [7,150千円]、2号館エレベータ更新 [15,290千円]、1号館女子トイレ改修 [8,800千円]、1号館LED化 [11,495千円]、公用車カーポート設置 [3,323千円]、5号館正面ゲート設置 [6,633千円]等の工事を行いました。PC教室(2302)中間モニタシステム [3,630千円]、課金プリンタシステム [2,088千円]、宗教センターピアノ [1,163千円]、5号館理事室什器 [1,166千円]、公用車(日産note) [2,803千円]等の購入を行いました。

短期大学部部門・・・相談室・研究室空調整備 [1,041千円]、栄養専攻実験器具購入 [1,046千円]、情報演習室教育システム更新 [1,789千円]等を行いました。

中学高校部門・・・育愛館(KSSC)(中学)土地 [25,025千円]建物(附属設備含) [122,426千円]、外構 [12,906千円]備品 [13,398千円]等の支出を行いました。高校棟トイレ改修(高校) [47,850千円]、聖望館空調更新(高校) [20,900千円]、教室照明LED化(中高) [23,859千円]、ゴルフ部打席下屋建設 [6,600千円]を行いました。CALLシンククライアントシステム(中高) [19,250千円]、教室用ノートPC(中高) [2,387千円]等の購入を行いました。

小学校部門・・・駒形駅南口駐車場看板設置 [715千円]等を行いました。テント [382千円]、職員用PC 7台 [916千円]、琴セット [108千円]、包丁滅菌機 [221千円]等の購入を行いました。

こども園部門・・・ホール緞帳 [1,300千円]、2歳児手洗 [1,507千円]を設置しました。堰堤砂場 [869千円]を整備しました。食器消毒保管庫 [690千円]、砂場用カバー [149千円]等の購入をしました。

## ○流動資産

現金預金は [52,646千円] の減額となりました。

## ○固定負債

群馬県私学振興会交付金以外の法人負担分の退職給与引当金が [216,442千円] となり、前年度に比べ [29,739千円] 増額となりました。退職給与引当金は期末要支給額の100%を計上しています。また、当年度中の返済[25,000千円]を差引き、長期借入金[420,000千円]があります。

## ○流動負債

未払金は [102,671千円] となり、前年度より [8,850千円] の増額となります。前受金は [390,985千円] となり、前年度より [23,135千円] の減額となりました。なお短期借入金は次年度返済予定額の[25,000千円]があります。

## ○基本金の部

### ・1号基本金

法人部門・・・期末要組入額[1,519千円]（内訳：固定資産取得等にかかる組入額 [539千円]、前年度未組入の組入額[980千円]）に対して、除却等に係る取崩額[199千円]となり、結果法人においては[1,319千円]の組み入れを行いました。

大学部門・・・期末要組入額[84,301千円]（内訳：固定資産取得等にかかる組入 [52,883千円]、前年度未組入の組入額[15,665千円]）に対して、除却等にかかる取崩額 [48,624千円]、未組入額[15,753千円]（未払）となり、結果大学においては [19,923千円] の組み入れを行いました。

短大部門・・・期末要組入額 [5,465千円]（内訳：固定資産取得等にかかる組入額 [5,465千円]、前年度未組入の組入額[0千円]）に対して、除却等に係る取崩額[838千円]となり、結果短大においては[4,627千円]の組み入れを行いました。

中学高校部門・・・期末要組入額[302,141千円]（内訳：固定資産取得等にかかる組入額 [299,264千円]、前年度未組入の組入額[2,877千円]）に対して、除却等にかかる取崩額等 [3,611千円]、未組入額[3,431千円]（未払）となり、結果中高においては [295,099千円] の組み入れを行いました。

小学校部門・・・期末要組入額[9,607千円]（内訳：固定資産取得等にかかる組入額 [4,607千円]、前年度未組入の組入額[5,000千円]）に対して、除却等に係る取崩額[0千円]、未組入額[0千円]（未払）となり、結果小学校においては [9,607千円] の組み入れを行いました。

こども園部門・・・期末要組入額[10,053千円]（内訳：固定資産取得等にかかる組入額 [5,053千円]、前年度未組入の組入額[5,000千円]）に対して、除却等にかかる取崩額等 [905千円]、未組入額[0千円]（未払）となり、結果こども園においては [9,148千円] の組み入れを行いました。

### ・2号基本金

2号基本金において増減はありませんでした。

### ・3号基本金

3号基本金において増減はありませんでした。

### ・4号基本金

4号基本金において増減はありませんでした。

## ○繰越収支差額の部

前年度末より [△440,191千円] となり、翌年度繰越収支差額は [△5,841,503千円] となりました。

②収支計算書の状況

資金収支計算書		2022年4月1日より2023年3月31日まで		(単位:千円)
<収入の部>	予算	決算	差異	
学生生徒納付金収入	2,241,868	2,261,787	△ 19,919	
手数料収入	46,200	42,775	3,425	
寄付金収入	145,052	92,826	52,226	
補助金収入	1,186,421	1,206,600	△ 20,179	
資産売却収入	0	501	△ 501	
付随事業・収益事業収入	24,328	27,388	△ 3,060	
受取利息・配当金収入	444	100	344	
雑収入	103,029	134,342	△ 31,313	
借入金等収入	0	0	0	
前受金収入	426,238	390,985	35,253	
その他の収入	193,347	317,114	△ 123,767	
資金収入調整勘定	△ 462,939	△ 535,765	72,826	
前年度繰越支払資金	1,437,408	1,437,408		
収入の部合計	5,341,396	5,376,061	△ 34,665	
<支出の部>	予算	決算	差異	
人件費支出	2,097,819	2,195,380	△ 97,561	
教育研究費支出	975,420	931,252	44,168	
管理経費支出	287,788	260,386	27,402	
借入金等利息支出	4,494	4,521	△ 27	
借入金等返済支出	25,000	25,000	0	
施設関係支出	324,371	321,502	2,869	
設備関係支出	65,551	62,063	3,488	
資産運用支出	77,503	115,179	△ 37,676	
その他の支出	96,019	121,860	△ 25,841	
(予備費)	4,000	0	4,000	
資金支出調整勘定	△ 93,926	△ 100,508	6,582	
次年度繰越支払資金	1,477,357	1,439,426	37,931	
支出の部合計	5,341,396	5,376,061	△ 34,665	

次年度繰越支払資金は [1,439,426千円] となり、予算に比べ [37,931千円] の減額となりました。前年度繰越支払資金から [2,018千円] の増額となりました。

○収入の部

学生生徒納付金収入は大学部門では [1,267,542千円]、短期大学部門では [108,350千円]、高校部門では [493,242千円]、中学部門では [125,410千円]、小学校部門では [232,818千円]、こども園 [34,426千円] となりました。各部門の定員充足率は大学部門 108.1%、短期大学部門 61.5%、高校部門 96.7%、中学校部門 97%、小学校部門 96.9%、こども園 87.3%です。(2022年5月1日現在)

補助金収入では、主な国庫補助金として、大学部門 [223,359千円] (私立大学経常費 [135,945千円]、修学支援 [86,640千円]、物価高に会する経済対策支援金[774千円])、短期大学部 [49,186千円] (私立大学経常費 [41,489千円]、修学支援[7,664千円]、物価高に会する経済対策支援金[33千円])、高校部門 [28,198千円] (ICT教育設備整備費[5,823千円]、保健特別対策事業費[200千円]、私立学校施設整備費等 [22,175千円])、中学部門 [3,562千円] (私立学校施設整備費等 [3,492千円]、保健特別対策事業費[70千円]) となりました。

地方公共団体補助金(群馬県及び前橋市)として法人部門 [7,824千円]、大学部門 [167千円]、短期大学部 [46千円]、高校部門 [424,148千円] (私学振興費・入学金減免・就学支援金事務・結核予防接種)、中学部門 [101,094千円] (私学振興費・学校保健特別対策事業費)、小学校部門 [122,812千円] (私学振興費・学校保健特別対策事業費)、こども園部門 [241,460千円] となりました。

## ○支出の部

人件費支出では教員人件費 [1,619,122千円]、職員人件費 [460,585千円]、役員報酬 [28,716千円]、退職金 [86,957千円] となりました。

教育研究経費支出 [931,252千円] は予算を約44,168千円下回り減額、管理経費支出 [260,386千円] は予算を約27,402千円下回り減額となりました。

施設関係支出では、土地[25,025千円]、建物 [97,137千円]、建物附属設備 [166,504千円]、構築物 [32,836千円] の支出が行われました。

設備関係支出では、教育研究用機器備品 [53,080千円]、管理機器備品 [1,166千円]、図書 [3,223千円]、車輛 [2,804千円]、ソフトウェア [1,790千円] の支出が行われました。

事業活動収支計算書		2022年4月1日より2023年3月31日まで		(単位:千円)
科目		予算	決算	差異
教育活動収支	学生生徒納付金	2,241,868	2,261,787	△ 19,919
	手数料	46,200	42,775	3,425
	寄附金	40,974	43,980	△ 3,006
	経常費等補助金	1,186,421	1,172,840	13,581
	付随事業収入	24,328	27,388	△ 3,060
	雑収入	102,055	133,368	△ 31,313
	教育活動収入計	3,641,846	3,682,138	△ 40,292
	人件費	2,108,553	2,225,119	△ 116,566
	教育研究経費	1,364,625	1,320,464	44,161
	管理経費	338,384	312,769	25,615
	徴収不能額	0	0	0
	教育活動支出計	3,811,562	3,858,352	△ 46,790
	教育活動収支差額	△ 169,716	△ 176,214	6,498
教育活動外収支	受取利息・配当金	444	100	344
	その他の教育活動外収入	0	0	0
	教育活動外収入計	444	100	344
	借入金等利息	4,494	4,521	△ 27
	その他の教育活動外支出	0	0	0
	教育活動外支出計	4,494	4,521	△ 27
	教育活動外収支差額	△ 4,050	△ 4,421	371
経常収支差額	△ 173,766	△ 180,635	6,869	
特別収支	資産売却差額	0	501	△ 501
	その他の特別収入	105,848	83,590	22,258
	特別収入計	105,848	84,091	21,757
	資産処分差額	0	1,132	△ 1,132
	その他の特別支出	2,777	2,791	△ 14
	特別支出計	2,777	3,923	△ 1,146
特別収支差額	103,071	80,168	22,903	
予備費	4,000	0	4,000	
基本金組入前当年度収支差額	△ 74,695	△ 100,467	25,772	
基本金組入額合計	△ 361,802	△ 339,724	△ 22,078	
当年度収支差額	△ 436,497	△ 440,191	3,694	
前年度繰越収支差額	△ 5,171,844	△ 5,401,311	229,467	
基本金取崩額	0	0	0	
翌年度繰越収支差額	△ 5,608,341	△ 5,841,502	233,161	
(参考)				
事業活動収入計		3,748,138	3,766,329	△ 18,191
事業活動支出計		3,822,833	3,866,796	△ 43,963

経常収支差額は [180,635千円] の支出超過となり、基本金組入前当年度収支差額は [100,467千円] の支出超過となりました。基本金組入額は [339,724千円] となり、基本金組入後の当年度収支差額は [440,191千円] の支出超過となっております。前年度繰越収支差額 [5,401,311千円] の支出超過、基本金取崩額[0千円]と合わせ、翌年度繰越収支差額は [5,841,502千円] の支出超過となります。

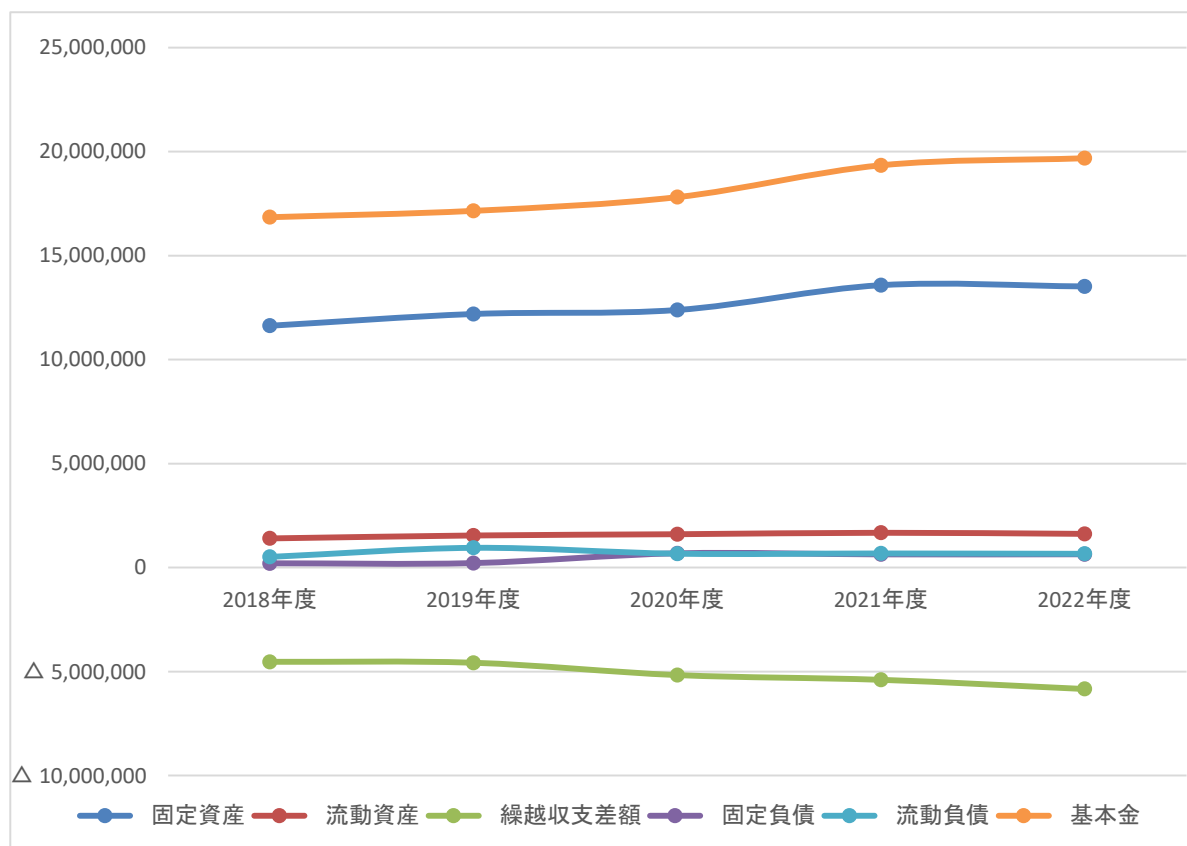
## (2) 経年比較

### ① 貸借対照表

(単位:千円)

	2018年度	2019年度	2020年度	2021年度	2022年度
固定資産	11,626,247	12,191,657	12,384,691	13,577,744	13,517,544
流動資産	1,399,746	1,540,288	1,601,651	1,670,904	1,618,258
資産の部合計	13,025,993	13,731,945	13,986,342	15,248,648	15,135,802
固定負債	202,910	213,992	683,335	631,702	636,442
流動負債	511,489	946,470	664,312	676,291	659,172
負債の部合計	714,399	1,160,462	1,347,647	1,307,993	1,295,614
基本金	16,844,813	17,151,792	17,810,538	19,341,966	19,681,691
繰越収支差額	△ 4,533,219	△ 4,580,309	△ 5,171,843	△ 5,401,311	△ 5,841,503
純資産の部合計	12,311,594	12,571,483	12,638,695	13,940,655	13,840,188
負債及び 純資産の部合計	13,025,993	13,731,945	13,986,342	15,248,648	15,135,802
基本金要組入高	16,867,135	17,151,792	18,059,119	19,568,378	19,897,616

貸借対照表 5力年経年比較



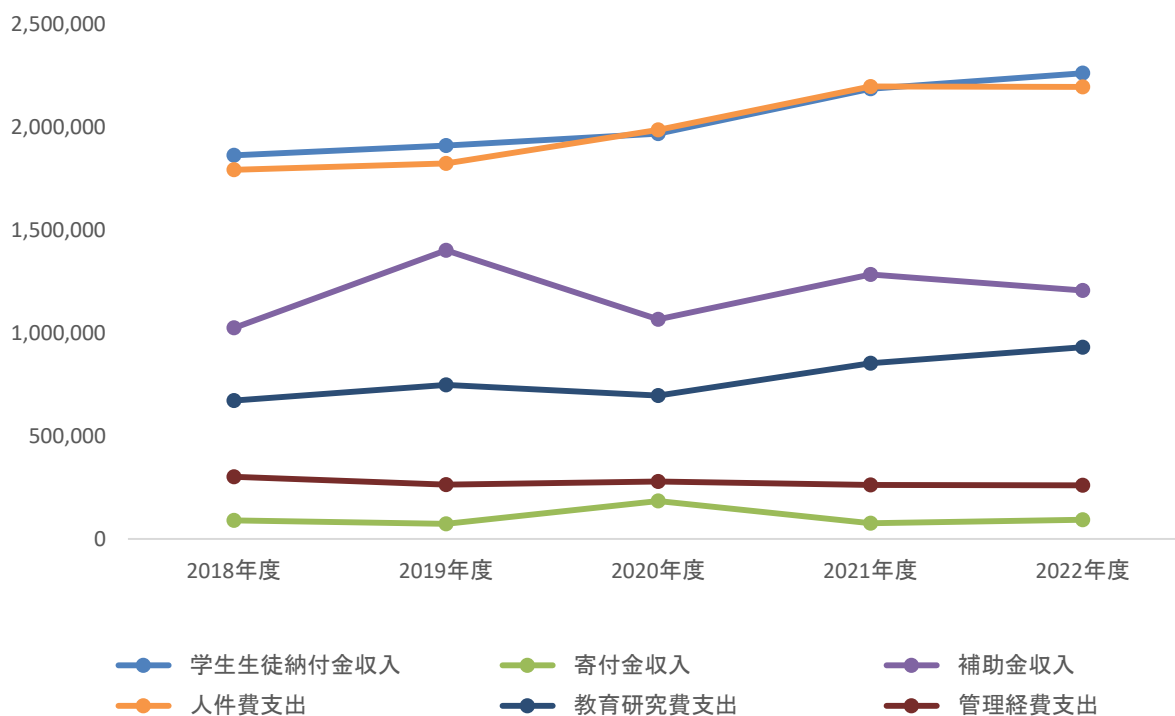
②収支計算書

ア)資金収支計算書

(単位:千円)

<収入の部>	2018年度	2019年度	2020年度	2021年度	2022年度
学生生徒納付金収入	1,863,189	1,911,130	1,968,945	2,185,811	2,261,787
手数料収入	43,902	45,418	42,792	48,352	42,775
寄付金収入	90,541	73,380	184,069	76,469	92,826
補助金収入	1,024,724	1,401,898	1,066,583	1,285,181	1,206,600
資産売却収入	0	321	0	105	501
付随事業・収益事業収入	12,789	13,862	7,709	48,563	27,388
受取利息・配当金収入	1,335	1,204	356	100	100
雑収入	119,207	57,214	122,125	201,087	134,342
借入金等収入	0	0	500,000	0	0
前受金収入	287,500	281,419	368,255	414,120	390,985
その他の収入	116,006	444,084	1,186,918	276,425	317,114
資金収入調整勘定	△ 387,539	△ 718,770	△ 378,918	△ 557,002	△ 535,765
前年度繰越支払資金	1,338,502	1,294,488	1,065,917	1,471,777	1,437,408
収入の部合計	4,510,156	4,805,648	6,134,751	5,450,988	5,376,061
<支出の部>	2018年度	2019年度	2020年度	2021年度	2022年度
人件費支出	1,792,757	1,823,341	1,987,316	2,197,619	2,195,380
教育研究費支出	672,107	748,386	696,537	853,138	931,252
管理経費支出	301,828	263,223	279,566	262,490	260,386
借入金等利息支出	0	0	692	4,533	4,521
借入金等返済支出	0	0	5,000	25,000	25,000
施設関係支出	237,046	996,455	875,504	286,346	321,502
設備関係支出	119,626	93,498	172,038	116,084	62,063
資産運用支出	162,270	202,893	252,692	144,786	115,179
その他の支出	108,240	186,670	585,257	221,603	121,860
資金支出調整勘定	△ 178,206	△ 574,734	△ 191,628	△ 98,019	△ 100,508
次年度繰越支払資金	1,294,488	1,065,916	1,471,777	1,437,408	1,439,426
支出の部合計	4,510,156	4,805,648	6,134,751	5,450,988	5,376,061

資金収支計算書 主要科目5力年経年比較

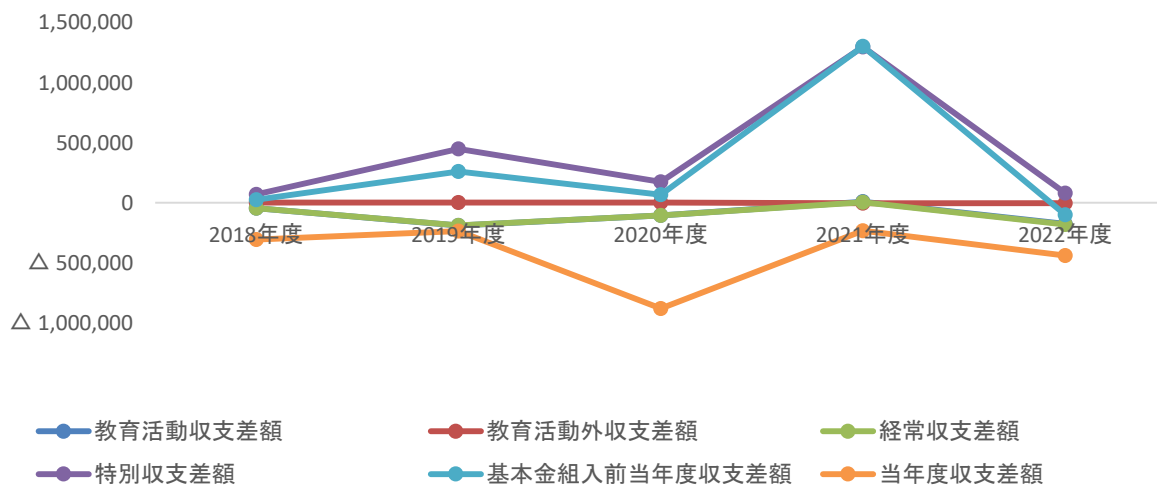


イ) 事業活動収支計算書

(単位:千円)

科目	2018年度	2019年度	2020年度	2021年度	2022年度
教育活動収支					
学生生徒納付金	1,863,189	1,911,130	1,968,945	2,185,811	2,261,787
手数料	43,902	45,417	42,792	48,352	42,775
寄附金	35,398	39,789	38,040	40,447	43,980
経常費補助金	1,009,499	987,482	1,037,415	1,228,269	1,172,840
付随事業収入	12,789	13,862	7,709	48,563	27,388
雑収入	121,455	57,214	122,125	172,087	133,368
教育活動収入計	3,086,232	3,054,894	3,217,026	3,723,529	3,682,138
人件費	1,823,858	1,834,423	1,986,660	2,170,986	2,225,119
教育研究経費	974,398	1,069,777	1,028,169	1,225,280	1,320,464
管理経費	333,912	340,399	307,694	319,054	312,769
徴収不能額	0	0	0	30	0
教育活動支出計	3,132,168	3,244,599	3,322,523	3,715,350	3,858,352
教育活動収支差額	△ 45,936	△ 189,705	△ 105,497	8,179	△ 176,214
教育活動外収支					
受取利息・配当金	1,335	1,205	356	100	100
その他の教育活動外収入	0	0	0	0	0
教育活動外収入計	1,335	1,205	356	100	100
借入金等利息	0	0	692	4,533	4,521
その他の教育活動外支出	0	0	0	0	0
教育活動外支出計	0	0	0	4,533	4,521
教育活動外収支差額	1,335	1,205	356	△ 4,433	△ 4,421
経常収支差額	△ 44,601	△ 188,500	△ 105,141	3,746	△ 180,635
特別収支					
資産売却差額	0	321	0	0	501
その他の特別収入	70,467	448,107	175,670	1,303,352	83,590
特別収入計	70,467	448,428	175,670	1,303,352	84,091
資産処分差額	696	0	2,626	5,137	1,132
その他の特別支出	0	0	0	0	2,791
特別支出計	696	0	2,626	5,137	3,923
特別収支差額	69,771	448,428	173,044	1,298,215	80,168
(予備費)	0	0	0	0	0
基本金組入前当年度収支差額	25,170	259,928	67,903	1,301,961	△ 100,467
基本金組入額合計	△ 332,679	△ 496,974	△ 948,750	△ 1,535,263	△ 339,724
当年度収支差額	△ 307,509	△ 237,046	△ 880,847	△ 233,302	△ 440,191
前年度繰越収支差額	△ 4,225,750	△ 4,533,259	△ 4,580,309	△ 5,171,844	△ 5,401,311
基本金取崩額	0	189,996	290,004	3,835	0
翌年度繰越収支差額	△ 4,533,259	△ 4,580,309	△ 5,171,152	△ 5,401,311	△ 5,841,502
(参考)					
事業活動収入計	3,158,034	3,504,527	3,393,052	5,026,981	3,766,329
事業活動支出計	3,132,864	3,244,599	3,325,149	3,725,020	3,866,796

事業活動収支計算書 収支差額5力年経年比

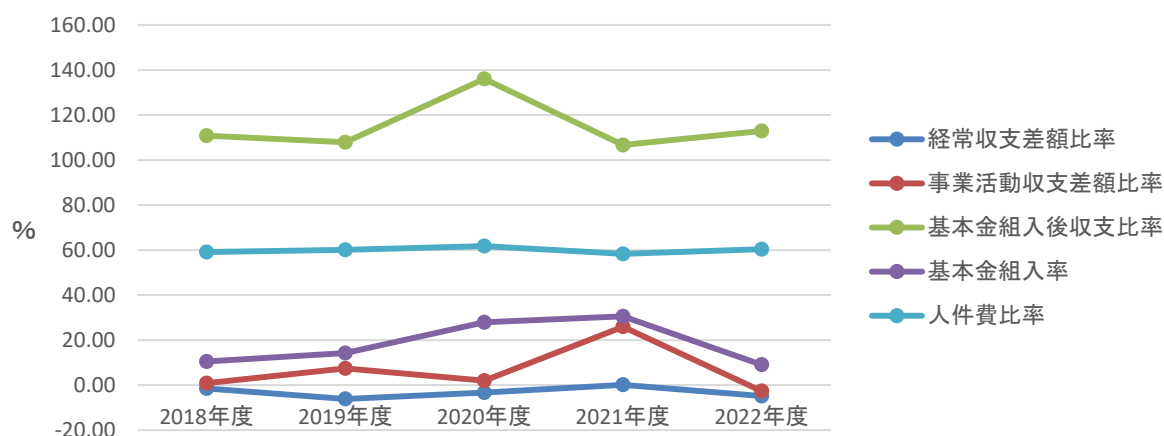


(3) 主な財務比率

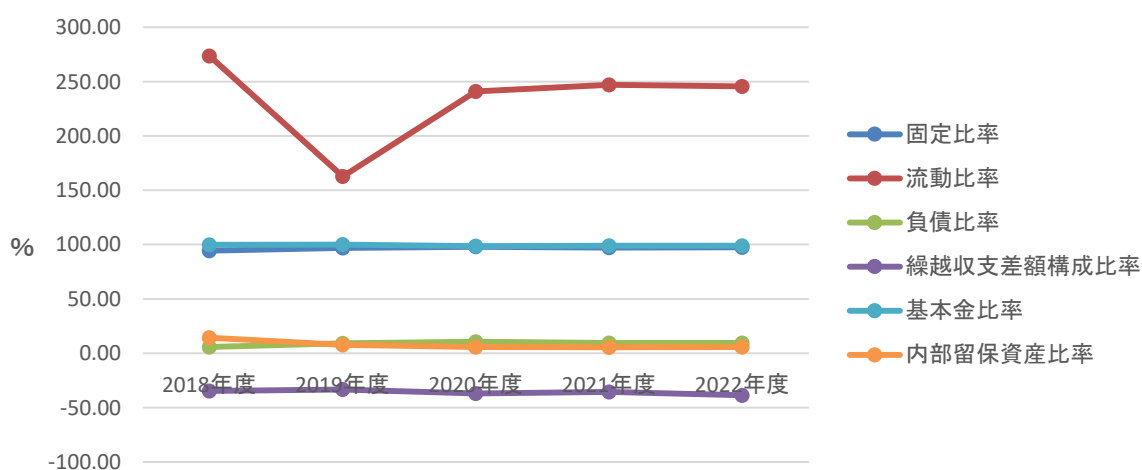
(単位:%)

比率名	算式	2018年度	2019年度	2020年度	2021年度	2022年度
経常収支差額比率	$\frac{\text{経常収支差額}}{\text{経常収入}}$	△ 1.44	△ 6.17	△ 3.27	0.10	△ 4.91
事業活動収支差額比率	$\frac{\text{基本金組入前当年度収支差額}}{\text{事業活動収入}}$	0.80	7.42	2.00	25.90	△ 2.67
基本金組入後収支比率	$\frac{\text{事業活動支出}}{\text{事業活動収入 - 基本金組入額}}$	110.88	107.88	136.04	106.68	112.85
基本金組入率	$\frac{\text{基本金組入額}}{\text{事業活動収入}}$	10.53	14.18	27.96	30.54	9.02
人件費比率	$\frac{\text{人件費}}{\text{経常収入}}$	59.07	60.02	61.75	58.30	60.43
固定比率	$\frac{\text{固定資産}}{\text{純資産}}$	94.43	96.98	97.99	97.40	97.67
流動比率	$\frac{\text{流動資産}}{\text{流動負債}}$	273.66	162.74	241.10	247.07	245.50
負債比率	$\frac{\text{総負債}}{\text{純資産}}$	5.80	9.23	10.66	9.38	9.36
繰越収支差額構成比率	$\frac{\text{繰越収支差額}}{\text{総負債 + 純資産}}$	△ 34.80	△ 33.36	△ 36.98	△ 35.42	△ 38.59
基本金比率	$\frac{\text{基本金}}{\text{基本金要組入額}}$	99.87	100.00	98.62	98.84	98.91
内部留保資産比率	$\frac{\text{運用資産 - 総負債}}{\text{総資産}}$	14.35	7.78	5.67	5.52	5.66

事業活動収支計算書関係比率



貸借対照表関係比率





#### (4)その他

##### ①借入金の状況

大学[300,000千円]、小学校[100,000千円]、こども園[100,000千円]合計で500,000千円借入れの一部返済し、当期末残額は470,000千円となります。

##### ②学校債の状況

該当なし

##### ③寄附金の状況

主な寄附金の受け入れ状況は、以下の通りです。

寄附金の種類	寄付者(団体名)	金額	摘要
一般寄附金	学園同窓会	750,000 円	経常費補助
特別・一般寄附金	共愛学園賛助会	27,900,000 円	経常費・行事補助
特別寄附金	大学保護者会	13,200,000 円	学生支援・就職促進
特別寄附金	大学同窓会	1,000,000 円	運営補助
特別寄附金	大学卒業生	780,000 円	卒業記念品
特別寄附金	企業等3件	1,170,000 円	研究支援
特別寄附金	短大部卒業生	50,000 円	卒業記念品
特別寄附金	短大部保護者会	89,577 円	運営補助
特別・一般寄附金	中高保護者会	17,700,000 円	経常費・活動補助等
施設整備寄附金	中高保護者会	24,356,000 円	キャンパス整備補助
特別寄附金	高校卒業生	1,059,000 円	卒業記念品
特別補助金	小学校保護者会	1,934,073 円	備品購入補助
一般補助金	個人	1,105,000 円	経常費補助

##### ④補助金の状況

特別補助金は特にありません。

##### ⑤収益事業の状況

寄附行為上の収益事業は行なっておりません。

##### ⑥関連当事者との取引の状況

関連当事者との取引については記載すべきものはありません。