

2020年度
事業報告書

共愛学園 本 部

共愛学園 前橋国際大学

共愛学園 高等 学 校

共愛学園 中 学 校

共愛学園 小 学 校

共愛学園 こ ども 園

共愛学園 学 童 クラブ

学校法人 共 愛 学 園

Ⅲ. 財務の概要

(1) 決算の概要

① 貸借対照表の状況

	本年度末	前年度末	増減
固定資産	12,384,691	12,191,657	193,034
流動資産	1,601,651	1,540,288	61,363
資産の部合計	13,986,342	13,731,945	254,397
固定負債	683,335	213,992	469,343
流動負債	664,312	946,470	△ 282,158
負債の部合計	1,347,647	1,160,462	187,185
基本金	17,810,538	17,151,792	658,746
繰越収支差額	△ 5,171,844	△ 4,580,309	△ 591,535
純資産の部合計	12,638,694	12,571,483	67,211
負債及び純資産の部合計	13,986,341	13,731,945	254,396

○有形固定資産

法人部門・・・短大看板掛替工事[1,550千円]、短大アクティブラーニング室化工事[3,300千円]を行いました。短大リース複合機[497千円]、RPA用PC[105千円]、学童クラブエアコン[282千円]、経理システム（こども園）[88千円]の購入を行いました。

大学部門・・・学生第3駐車場用地取得[54,240千円]、5号館建物工事[604,932千円]、5号館建物附属設備工事[221,173千円]、5号館関連構築物工事[77,298千円]を行いました。5号館用什器[75,620千円]、ICTエリアPC[737千円]、授業用教材[116千円]、4Kカメラセット[1,010千円]、学生貸与用PC[1,675千円]、4G LTEモバイルルータ[138千円]、図書[1,683千円]、アルクネットアカデミー[8,360千円]、証明書発行機OS[3,850]、学術情報システムM i k e [4,474千円]、求人票管理システム[1,298千円]、クラウド版出退システム[1,279千円]他の購入を行いました。

中学高校部門・・・PAS更新工事[3,067千円]、礼拝堂昇降機ワイヤーロープ交換工事[4,620千円]、給水ポンプユニット更新工事[5,500千円]、ゴルフ練習場防球ネット設置工事[9,820千円]、道路反射鏡設工事(高校)[143千円]を行いました。ADサーバ[7,502千円]、生徒用机・椅子[860千円]、防犯カメラ[825千円]、校内APネットワーク[25,858千円]、AI顔認証サーモグラフィカメラ(高校)[924千円]、バレーボール用支柱[203千円]、CALL教室椅子[849千円]、サッカーゴール(高校)[389千円]サーマル付顔認証端末[440千円]、出退管理システム[2,394千円]の購入を行いました。

小学校部門・・・駐車場用地[130,940千円]を取得しました。マグネット用掲示板設置工事[360千円]を行いました。プロジェクター[584千円]、児童用机・椅子[4,268千円]、教員用机・椅子[451千円]、理科教材[1,179千円]、給食室収納棚[674千円]、音楽室・少人数学習室備品[2,305千円]ネットワーク機器[220千円]、サーマルAIカメラ[181千円]の購入を行いました。

○その他の固定資産

大学部門・・・2号基本金[290,004千円]取崩し1号基本金に振替ました。

○流動資産

現金預金は[405,861千円]の増額となりました。

○固定負債

群馬県私学振興会交付金以外の法人負担分の退職給与引当金が[213,335千円]となり、前年度に比べ[657千円]減額となりました。退職給与引当金は期末要支給額の100%を計上しています。また、新規に借入金[500,000千円]を借入れ、当年度中の返済[5,000千円]を差引き、長期借入金[470,000千円]があります。

○流動負債

未払金は[185,489千円]となり、前年度より[383,767千円]の減額となります。前受金は[368,255千円]となり、前年度より[86,836千円]の増額となりました。なお短期借入金は次年度返済予定額の[25,000千円]があります。

○基本金の部

・1号基本金

法人部門・・・期末要組入額[5,821千円]に対して、除却等に係る取崩額[157千円]、学童エアコン工事代[282千円]が未組入れとなり、結果法人においては[5,382千円]の組入を行いました。

大学部門・・・期末要組入額[1,109,519千円]（内訳：固定資産取得等にかかる組入額[1,077,126千円]、前年度未組入の組入額[32,393千円]）に対して、除却等にかかる取崩額等[17,925千円]、未組入額[1,496千円]（未払）、建設仮勘定からの振替額[294,717千円]、借入金額[300,000千円]となり、結果大学においては[495,381千円]の組み入れを行いました。

中学高校部門・・・期末要組入額[110,714千円]（内訳：固定資産取得等にかかる組入額[86,504千円]、前年度未組入の組入額[24,210千円]）に対して、除却等にかかる取崩額等[53,453千円]、未組入額[64千円]（未払）となり、結果中高においては[57,197千円]の組み入れを行いました。

小学校部門・・・期末要組入額[142,813千円]（内訳：固定資産取得等にかかる組入額[141,823千円]、前年度未組入の組入額[990千円]）に対して、除却等に係る取崩額[1,188千円]、借入金額[97,500千円]となり、結果小学校においては[44,125千円]の組み入れを行いました。

こども園部門・・・期末要組入額[444,452千円]（内訳：固定資産取得等にかかる組入額[30,984千円]、前年度未組入の組入額[413,468千円]）に対して、除却等にかかる取崩額等[288千円]、借入金額[97,500千円]となり、結果こども園においては[346,664千円]の組み入れを行いました。

・2号基本金

大学部門において取崩額[290,004千円]を1号基本金へ振替を行いました。

・3号基本金

3号基本金において増減はありませんでした。

②収支計算書の状況

資金収支計算書		令和2年4月1日より令和3年3月31日まで		(単位:千円)
<収入の部>	予算	決算	差異	
学生生徒納付金収入	1,971,090	1,968,945	2,145	
手数料収入	45,390	42,792	2,598	
寄付金収入	181,752	184,069	△ 2,317	
補助金収入	1,081,703	1,066,583	15,120	
資産売却収入	0	0	0	
付随事業・収益事業収入	7,191	7,709	△ 518	
受取利息・配当金収入	577	356	221	
雑収入	31,835	122,125	△ 90,290	
借入金等収入	500,000	500,000	0	
前受金収入	348,500	368,255	△ 19,755	
その他の収入	958,096	1,186,918	△ 228,822	
資金収入調整勘定	△ 293,754	△ 378,918	85,164	
前年度繰越支払資金	1,171,895	1,065,917		
収入の部合計	6,004,275	6,134,751	△ 130,476	
<支出の部>	予算	決算	差異	
人件費支出	1,852,086	1,987,316	△ 135,230	
教育研究費支出	744,844	696,537	48,307	
管理経費支出	286,337	279,566	6,771	
借入金等利息支出	610	692	△ 82	
借入金等返済支出	5,000	5,000	0	
施設関係支出	784,029	875,504	△ 91,475	
設備関係支出	194,636	172,038	22,598	
資産運用支出	63,663	252,692	△ 189,029	
その他の支出	799,143	585,257	213,886	
(予備費)	3,900	0	3,900	
資金支出調整勘定	△ 46,100	△ 191,628	145,528	
次年度繰越支払資金	1,316,127	1,471,777	△ 155,650	
支出の部合計	6,004,275	6,134,751	△ 130,476	

次年度繰越支払資金は[1,471,777千円]となり、予算に比べ[155,650千円]の増額となりました。前年度繰越支払資金から[405,860千円]の増額となりました。

○収入の部

学生生徒納付金収入は大学部門では[1,151,352千円]、高校部門では[498,292千円]、中学部門では[114,945千円]、小学校部門では[174,434千円]、こども園[29,922千円]となりました。各部門の定員充足率は大学部門112.0%、高校部門97.5%、中学校部門96.3%、小学校部門95.0%、こども園90.8%です。(令和2年5月1日現在)

補助金収入では、国庫補助金として法人部門[0千円]、大学部門[187,967千円](私立大学経常費補助金[124,171千円]、修学支援補助金[53,555千円]、コロナ関連補助金[1,910千円]、遠隔授業補助金[8,331千円])、高校部門[18,772千円](IT教育設備整備費[15,893千円]、感染症対策費[2,879千円])、中学部門[114,945千円](IT教育設備整備費[5,124千円]、感染症対策費[949千円])、小学校部門[1,439千円](理科教育設備整備費[491千円]、感染症対策費[948千円])となりました。

地方公共団体補助金(群馬県及び前橋市)として法人部門[7,855千円]、大学部門[125千円]、高校部門[412,019千円](私学振興費補助金・入学金減免補助金・授業支援ソフト補助金・就学支援金事務・結核予防接種補助金)、中学部門[90,805千円](私学

○支出の部

人件費支出では教員人件費支出 [1,477,826千円]、職員人件費支出 [388,608千円]、役員報酬支出 [23,272千円]、退職金支出 [97,610千円] となりました。

教育研究経費 [696,537千円] は予算を約48,000千円下回り、管理経費 [279,566千円] は予算を約6,800千円下回り減額となりました。

施設関係支出では、土地支出[185,180千円]、建物支出 [414,189千円]、建物附属設備支出 [180,399千円]、構築物支出 [95,736千円] の支出が行われました。

設備関係支出では、教育研究用機器備品支出 [101,553千円]、管理機器備品支出 [46,503千円]、図書支出 [2,238千円]、ソフトウェア [21,743千円] の支出が行われ

事業活動収支計算書		令和2年4月1日より令和3年3月31日まで		(単位:千円)
科目		予算	決算	差異
教育活動収支	学生生徒納付金	1,971,090	1,968,945	2,145
	手数料	45,390	42,792	2,598
	寄附金	174,088	38,040	136,048
	経常費等補助金	1,081,703	1,037,415	44,288
	付随事業収入	7,191	7,709	△ 518
	雑収入	31,835	122,125	△ 90,290
	教育活動収入計	3,311,297	3,217,026	94,271
	人件費	1,862,400	1,986,660	△ 124,260
	教育研究経費	1,065,532	1,028,169	37,363
	管理経費	317,743	307,694	10,049
	徴収不能額	0	0	0
	教育活動支出計	3,245,675	3,322,523	△ 76,848
	教育活動収支差額	65,622	△ 105,497	171,119
	教育活動外収支	受取利息・配当金	577	356
その他の教育活動外収入		0	0	0
教育活動外収入計		577	356	221
借入金等利息		610	692	△ 82
その他の教育活動外支出		0	0	0
教育活動外支出計		610	692	△ 82
教育活動外収支差額		△ 33	△ 336	303
経常収支差額		65,589	△ 105,833	171,422
特別収支	資産売却差額	0	0	0
	その他の特別収入	7,664	175,670	△ 168,006
	特別収入計	7,664	175,670	△ 168,006
	資産処分差額	0	2,626	△ 2,626
	その他の特別支出	0	0	0
	特別支出計	0	2,626	△ 2,626
特別収支差額	7,664	173,044	△ 165,380	
予備費		3,900	0	3,900
基本金組入前当年度収支差額		69,353	67,211	2,142
基本金組入額合計		△ 590,120	△ 948,750	358,630
当年度収支差額		△ 520,767	△ 881,539	360,772
前年度繰越収支差額		△ 4,580,309	△ 4,580,309	0
基本金取崩額		0	290,004	△ 290,004
翌年度繰越収支差額		△ 5,101,076	△ 5,171,844	70,768
(参考)				
事業活動収入計		3,319,538	3,393,052	△ 73,514
事業活動支出計		3,250,185	3,325,841	△ 75,656

経常収支差額は [105,833千円] の支出超過となり、実質の収支を表す基本金組入前当年度収支差額は [67,211千円] の収入超過となりました。基本金組入額は [948,750千円] となり、基本金組入後の当年度収支差額は [881,539千円] の支出超過となっております。前年度繰越収支差額 [4,580,309千円] の支出超過額、基本金取崩額 [290,004千円] と合わせ、翌年度繰越収支差額は [5,171,844千円] の支出超過となります。

(2) 経年比較

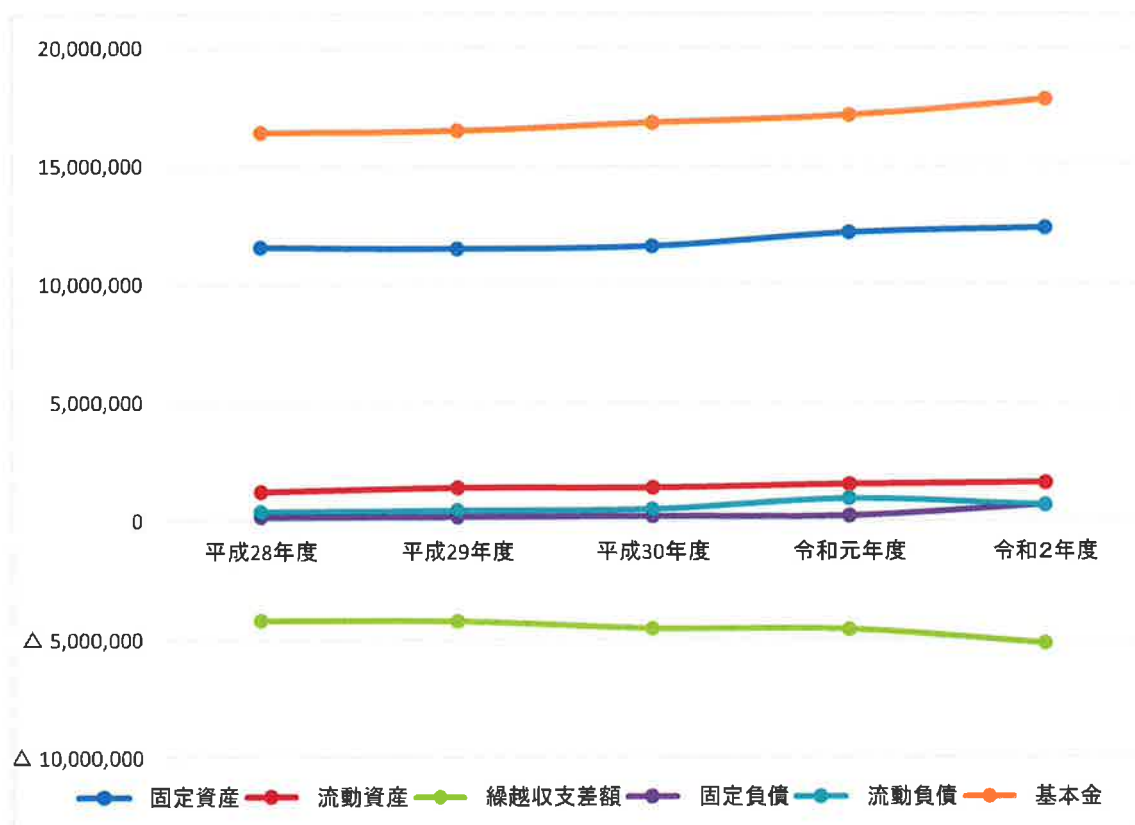
※学校法人会計基準改正に伴い平成26年度以前の計算書において、新会計基準にて表示の組替えを行っている。

① 貸借対照表

(単位:千円)

	平成28年度	平成29年度	平成30年度	令和元年度	令和2年度
固定資産	11,585,396	11,517,412	11,626,247	12,191,657	12,384,691
流動資産	1,241,292	1,402,492	1,399,746	1,540,288	1,601,651
資産の部合計	12,826,688	12,919,904	13,025,993	13,731,945	13,986,342
固定負債	173,627	174,055	202,910	213,992	683,335
流動負債	406,315	459,454	511,489	946,470	664,312
負債の部合計	579,942	633,509	714,399	1,160,462	1,347,647
基本金	16,429,478	16,512,783	16,844,813	17,151,792	17,810,538
繰越収支差額	△ 4,182,732	△ 4,226,388	△ 4,533,219	△ 4,580,309	△ 5,171,843
純資産の部合計	12,246,746	12,286,395	12,311,594	12,571,483	12,638,695
負債及び 純資産の部合計	12,826,688	12,919,904	13,025,993	13,731,945	13,986,342
基本金要組入高	16,429,579	16,513,105	16,867,135	17,151,792	17,810,538

貸借対照表 5力年経年比較



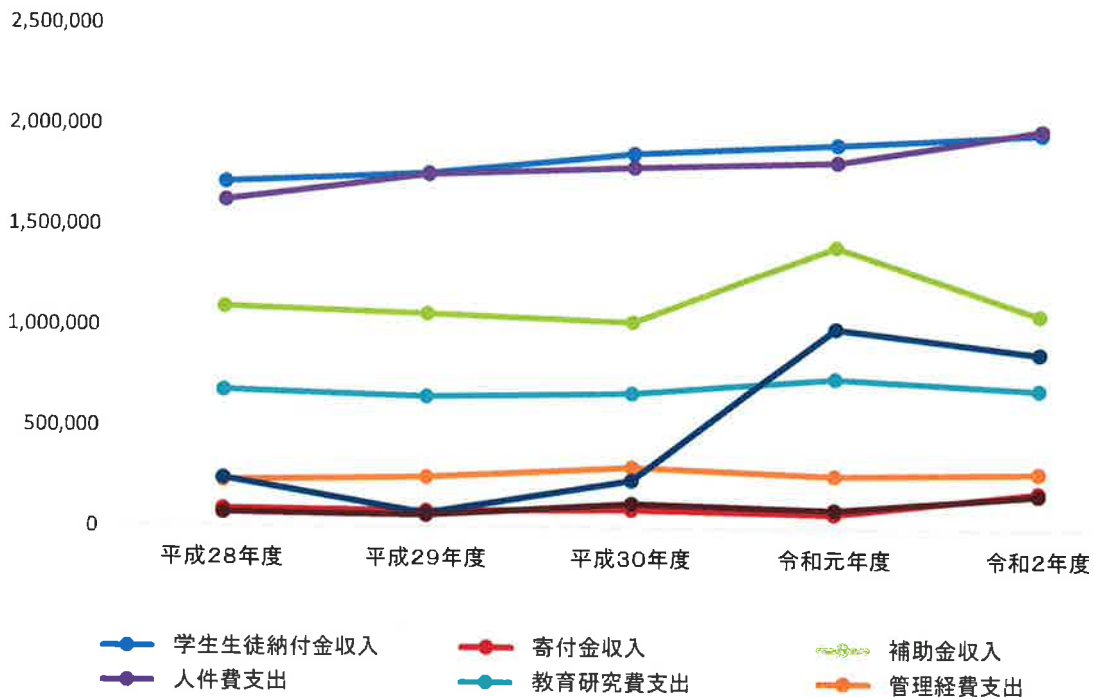
②収支計算書

ア)資金収支計算書

(単位:千円)

<収入の部>	平成28年度	平成29年度	平成30年度	令和元年度	令和2年度
学生生徒納付金収入	1,716,789	1,760,526	1,863,189	1,911,130	1,968,945
手数料収入	35,506	38,952	43,902	45,418	42,792
寄付金収入	87,704	81,268	90,541	73,380	184,069
補助金収入	1,095,478	1,061,795	1,024,724	1,401,898	1,066,583
資産売却収入	8,919	0	0	321	0
付随事業・収益事業収入	23,501	14,540	12,789	13,862	7,709
受取利息・配当金収入	5,910	1,507	1,335	1,204	356
雑収入	36,106	77,492	119,207	57,214	122,125
借入金等収入	0	0	0	0	500,000
前受金収入	291,162	363,605	287,500	281,419	368,255
その他の収入	370,377	74,146	116,006	444,084	1,186,918
資金収入調整勘定	△ 346,500	△ 329,450	△ 387,539	△ 718,770	△ 378,918
前年度繰越支払資金	987,416	1,170,795	1,338,502	1,294,488	1,065,917
収入の部合計	4,312,368	4,315,176	4,510,156	4,805,648	6,134,751
<支出の部>	平成28年度	平成29年度	平成30年度	令和元年度	令和2年度
人件費支出	1,625,425	1,754,837	1,792,757	1,823,341	1,987,316
教育研究費支出	680,190	650,948	672,107	748,386	696,537
管理経費支出	231,622	248,359	301,828	263,223	279,566
借入金等利息支出	0	0	0	0	692
借入金等返済支出	0	0	0	0	5,000
施設関係支出	241,823	69,295	237,046	996,455	875,504
設備関係支出	70,826	59,439	119,626	93,498	172,038
資産運用支出	181,016	155,999	162,270	202,893	252,692
その他の支出	157,625	77,971	108,240	186,670	585,257
資金支出調整勘定	△ 46,956	△ 106,173	△ 178,206	△ 574,734	△ 191,628
次年度繰越支払資金	1,170,796	1,338,501	1,294,488	1,065,916	1,471,777
支出の部合計	4,312,367	4,249,176	4,510,156	4,805,648	6,134,751

資金収支計算書 主要科目5力年経年比較

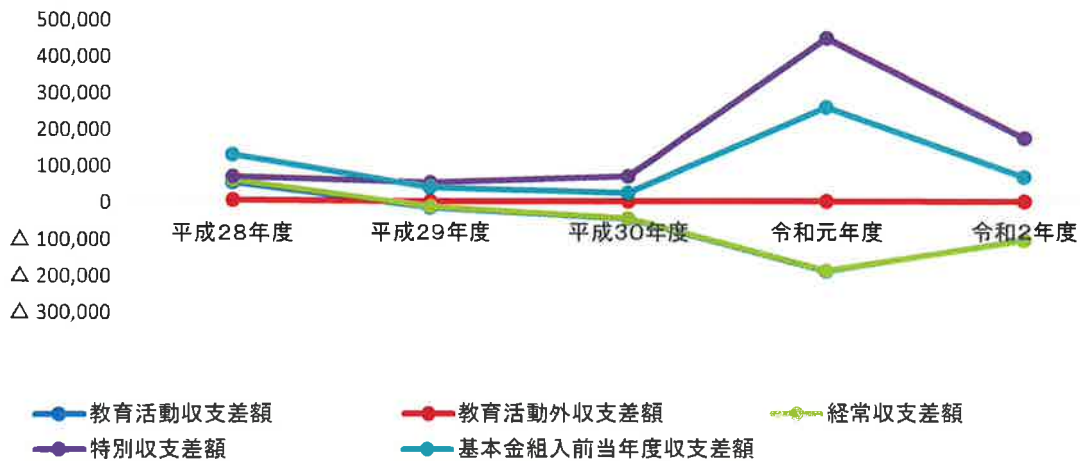


イ) 事業活動収支計算書

(単位:千円)

科目	平成28年度	平成29年度	平成30年度	令和元年度	令和2年度
学生生徒納付金	1,716,789	1,760,526	1,863,189	1,911,130	1,968,945
手数料	35,506	38,952	43,902	45,417	42,792
寄附金	34,059	35,320	35,398	39,789	38,040
経常費補助金	1,078,296	1,054,921	1,009,499	987,482	1,037,415
付随事業収入	23,501	14,540	12,789	13,862	7,709
雑収入	36,132	77,741	121,455	57,214	122,125
教育活動収入計	2,924,283	2,982,000	3,086,232	3,054,894	3,217,026
人件費	1,628,168	1,755,514	1,823,858	1,834,423	1,986,660
教育研究経費	975,364	959,667	974,398	1,069,777	1,028,169
管理経費	265,335	281,372	333,912	340,399	307,694
徴収不能額	0	238	0	0	0
教育活動支出計	2,868,867	2,996,791	3,132,168	3,244,599	3,322,523
教育活動収支差額	55,416	△ 14,791	△ 45,936	△ 189,705	△ 105,497
教育活動外収入	5,910	1,508	1,335	1,205	356
受取利息・配当金	5,910	1,508	1,335	1,205	356
その他の教育活動外収入	0	0	0	0	0
教育活動外収入計	5,910	1,508	1,335	1,205	356
借入金等利息	0	0	0	0	692
その他の教育活動外支出	0	0	0	0	0
教育活動外支出計	0	0	0	0	692
教育活動外収支差額	5,910	1,508	1,335	1,205	△ 336
経常収支差額	61,326	△ 13,283	△ 44,601	△ 188,500	△ 105,833
資産売却差額	0	0	0	321	
その他の特別収入	70,927	52,922	70,467	448,107	175,670
特別収入計	70,927	52,922	70,467	448,428	175,670
資産処分差額	0	0	696	0	2,626
その他の特別支出	0	0	0	0	0
特別支出計	0	0	696	0	2,626
特別収支差額	70,927	52,922	69,771	448,428	173,044
(予備費)	0	0	0	0	0
基本金組入前当年度収支差額	132,253	39,639	25,170	259,928	67,211
基本金組入額合計	△ 344,142	△ 83,305	△ 332,679	△ 496,974	△ 948,750
当年度収支差額	△ 211,889	△ 43,666	△ 307,509	△ 237,046	△ 881,539
前年度繰越収支差額	△ 3,968,903	△ 4,182,732	△ 4,225,750	△ 4,533,259	△ 4,580,309
基本金取崩額	0	0	0	189,996	290,004
翌年度繰越収支差額	△ 4,180,792	△ 4,226,398	△ 4,533,259	△ 4,580,309	△ 5,171,844
(参考)					
事業活動収入計	3,001,120	3,036,430	3,158,034	3,504,527	3,393,052
事業活動支出計	2,868,867	2,996,791	3,132,864	3,244,599	3,325,841

事業活動収支計算書 収支差額5力年経年

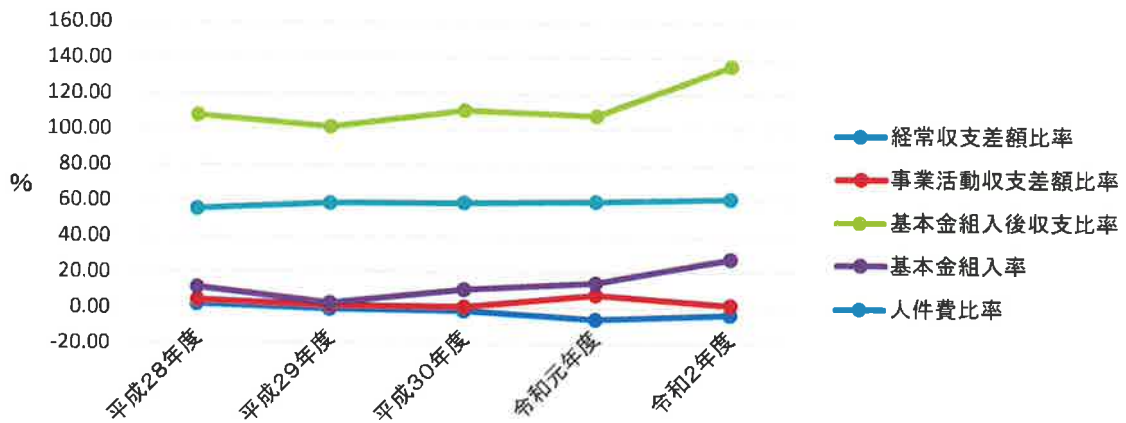


(3) 主な財務比率

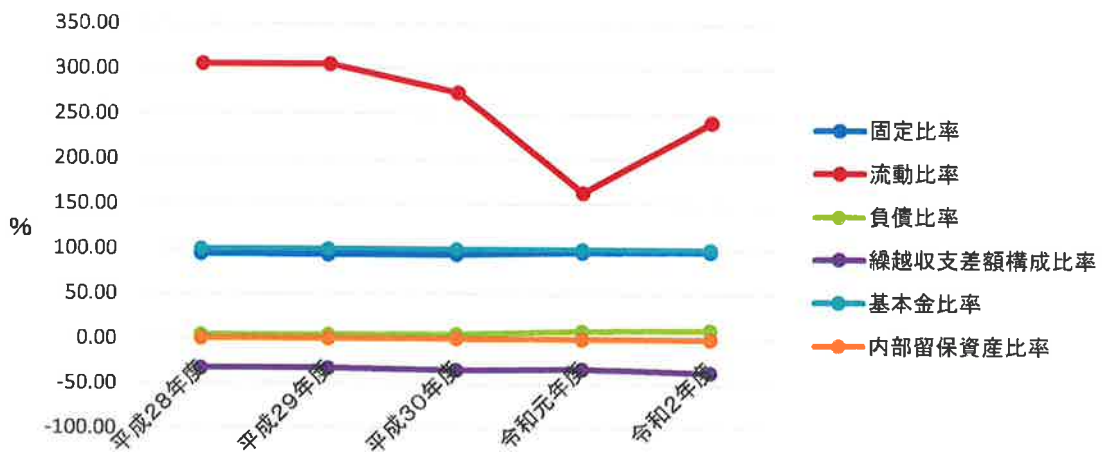
(単位:%)

比率名	算式	平成28年度	平成29年度	平成30年度	令和元年度	令和2年度
経常収支差額比率	$\frac{\text{経常収支差額}}{\text{経常収入}}$	2.09	△ 0.45	△ 1.44	△ 6.17	△ 3.29
事業活動収支差額比率	$\frac{\text{基本金組入前当年度収支差額}}{\text{事業活動収入}}$	4.41	1.31	0.80	7.42	1.98
基本金組入後収支比率	$\frac{\text{事業活動支出}}{\text{事業活動収入 - 基本金組入額}}$	107.97	101.48	110.88	107.88	136.07
基本金組入率	$\frac{\text{基本金組入額}}{\text{事業活動収入}}$	11.47	2.74	10.53	14.18	27.96
人件費比率	$\frac{\text{人件費}}{\text{経常収入}}$	55.57	58.84	59.07	60.02	61.75
固定比率	$\frac{\text{固定資産}}{\text{純資産}}$	94.60	93.74	94.43	96.98	97.99
流動比率	$\frac{\text{流動資産}}{\text{流動負債}}$	305.50	305.25	273.66	162.74	241.10
負債比率	$\frac{\text{総負債}}{\text{純資産}}$	4.74	5.16	5.80	9.23	10.66
繰越収支差額構成比率	$\frac{\text{繰越収支差額}}{\text{総負債 + 純資産}}$	△ 32.61	△ 32.71	△ 34.80	△ 33.36	△ 36.98
基本金比率	$\frac{\text{基本金}}{\text{基本金要組入額}}$	100.00	100.00	99.87	100.00	100.00
内部留保資産比率	$\frac{\text{運用資産 - 総負債}}{\text{総資産}}$	0.15	0.15	0.14	0.03	0.02

事業活動収支計算書関係比率



貸借対照表関係比率



(4)その他

①借入金の状況

大学[300,000千円]、小学校[100,000千円]、こども園[100,000千円]合計で500,000千円借入れ一部返済し、当期末残額は495,000千円となります。

②学校債の状況

該当なし

③寄附金の状況

主な寄附金の受け入れ状況は、以下の通りです。

寄附金の種類	寄付者(団体名)	金額	摘要
特別補助金	学園同窓会	650,000 円	経常費補助
特別補助金	共愛学園賛助会	116,619,500 円	経常費・行事補助
特別補助金	大学保護者会	8,600,000 円	学生支援・就職促進
施設設備寄付金	大学保護者会	9,000,000 円	施設整備補助
特別・一般補助金	中高保護者会	17,700,000 円	経常費・活動補助等
施設整備寄付金	中高保護者会	24,015,000 円	キャンパス整備補助
特別補助金	小学校保護者会	6,478,000 円	備品購入補助
特別補助金	こども園保護者会	130,000 円	備品購入補助

④補助金の状況

特別補助金は特にありません。

⑤収益事業の状況

寄附行為上の収益事業は行なっておりません。

⑥関連当事者との取引の状況

関連当事者との取引については記載すべきものはありません。

⑦その他

文部科学省より設置者変更認可を受け、学校法人平方学園明和短期大学を令和3年4月1日より共愛学園前橋国際大学短期大学部として、移管しました。